







PRELEVEMENT DE PLAIE, ESCARRE, LARME, VESICULE, PUS

Prendre les précautions d'asepsie pour éviter de contaminer le prélèvement par des bactéries se trouvant normalement sur la peau.

- Se désinfecter préalablement les mains à l'aide d'une solution hydro-alcoolique et mettre des gants à usage unique.
- Passer 1 écouvillon transwab sur la zone à prélever.
- Si abcès fermé : prélever à la seringue après désinfection et transmettre le plus rapidement possible au laboratoire.
- Si abcès ouvert : prélever 1 écouvillon transwab.

Respecter le mode opératoire ci-dessous :

<p>Σ-Transwab®</p>  <p>Transport & Conservation des Bactéries aérobies, anaérobies & fastidieuses</p>	<p>MODE OPERATOIRE</p> <ol style="list-style-type: none"><p>Retirer l'écouvillon et le tube du sachet</p><p>Après avoir effectué le prélèvement, décharger l'écouvillon dans le milieu de transport</p><p>Casser l'écouvillon dans le tube, au niveau de la partie sécable</p><p>Bien refermer le tube, en vissant le bouchon au maximum</p><p>Lorsque le flacon est ouvert à nouveau, l'écouvillon est capté au niveau du bouchon</p> <p>👉 Bien laisser l'écouvillon dans le tube après l'avoir cassé NB : 1 seul écouvillon est suffisant pour Gram et culture.</p>
---	---